

注意 お買い上げのお客様へ 必ずお読みください。

- 本商品の対象年齢は15才以上です。対象年齢未満のお子様には絶対に与えないでください。
- 小さな部品がありますので、小さなお子様が誤って飲み込まないように注意してください。窒息などの危険があります。
- 尖った部分や鋭い部分がありますので、取扱や保管場所に注意してください。思わぬケガをするおそれがあります。

〈使用上の注意〉

- 本商品は精密に作られています。無理な力を加えたり、落としたりすると破損するおそれがあります。
- 本商品を樹脂製のソファやシート、タイルなどの上に置かないでください。長時間接触していると色がる場合があります。

セット内容 ※画像と商品とは多少異なりますのでご了承ください。

- 取扱説明書(本書).....1枚
- 本体.....1体
- 交換用手首.....10個
- 交換用頭部.....1個
- シフトライドロン(大).....1個
- シフトスピード(赤).....1個
- トレーラー砲.....1個
- アタック1.2.3タイヤ.....1個
- ビーボーサータイヤ.....1個
- コウジゲンバータイヤ.....1個
- ジャスティスケージ.....10個
- キュアクイッカー.....1個
- ランブルスマッシャー.....1個
- 10tオモリ.....1個
- S.H.Figuarts 15周年記念台座.....1個

■本体手首					■交換用手首(本体手首とつけかえることができます。)						
A	B	C	D	E	F	G	H	I	J	K	L
					キュアクイッカー&ランブルスマッシャー持ち手		ジャスティスケージ&10tオモリ持ち手				

矢印一覧 Arrow List
 取り付けます。 Attachable
 取り外します。 Removable
 可動します。 Movable

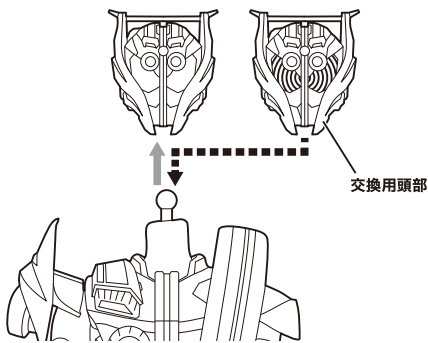
ディスプレイサポートには別売りの魂STAGEを!⇒

https://tamashiweb.com/special/t_stage/

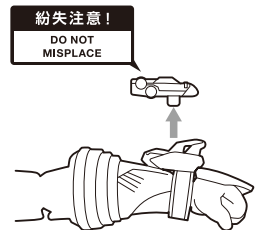
注意

本商品は全体に彩色を施しております。組み立て～操作の際にキズがつくおそれがありますので取扱には十分注意してください。

頭部パーツの交換



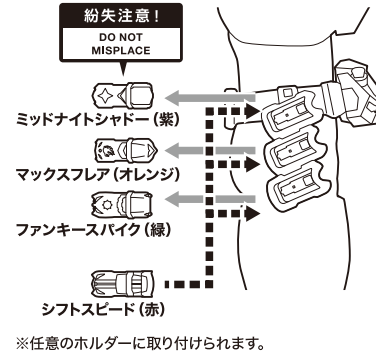
左腕シフトライドロン(スイッチ)の脱着



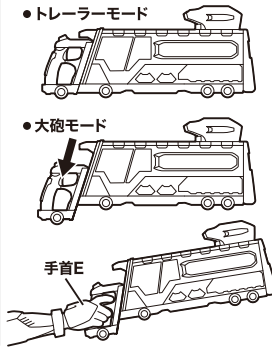
ベルトバックルの脱着



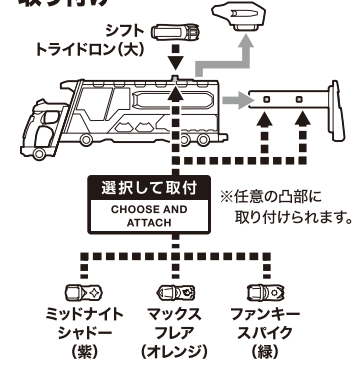
右腰シフトカーの脱着と交換



トレーラー砲の変形と持ち方

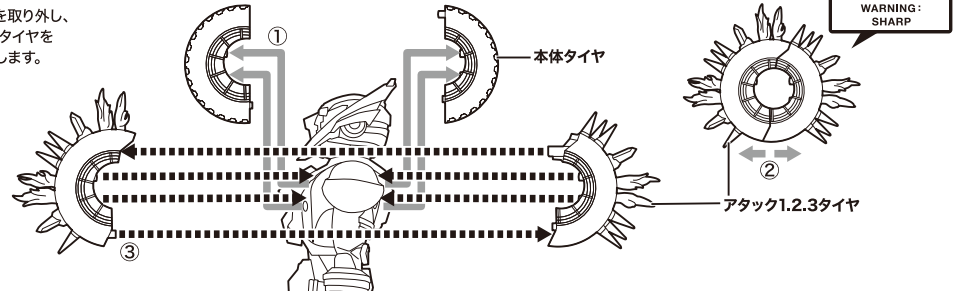


トレーラー砲へのシフトカーの取り付け



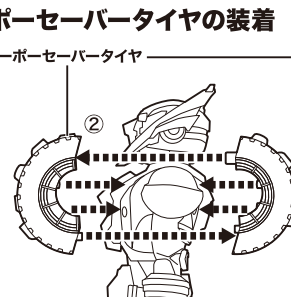
アタック1.2.3タイヤの装着

※本体タイヤを取り外し、アタック1.2.3タイヤを分割して装着します。



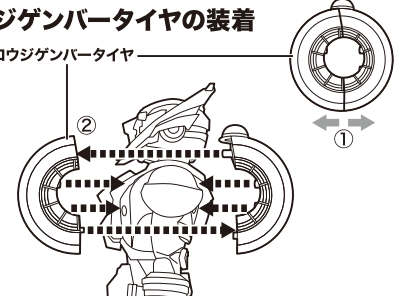
ビーボーサータイヤの装着

ビーボーサータイヤ

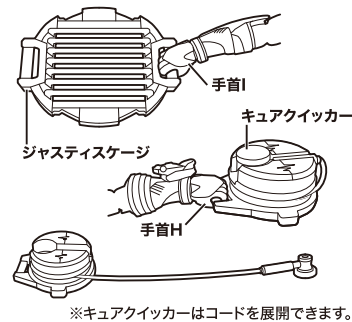


コウジゲンバータイヤの装着

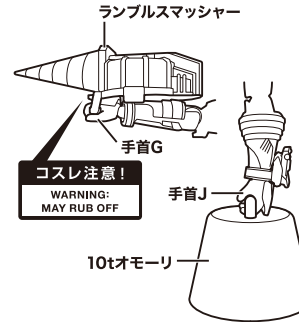
コウジゲンバータイヤ



ジャスティスケージ・キュアクイッカーの持ち方



ランブルスマッシャー・10tオモリの持ち方



S.H.Figuarts 15周年記念台座

バランスをとって、台座に立たせてください。

コスレ注意! WARNING: MAY RUB OFF

